

Рис.1

Заходим на страницу авторизации по адресу 192.168.164.1 (адрес записывается прямо в адресную строку Вашего браузера рис.1)

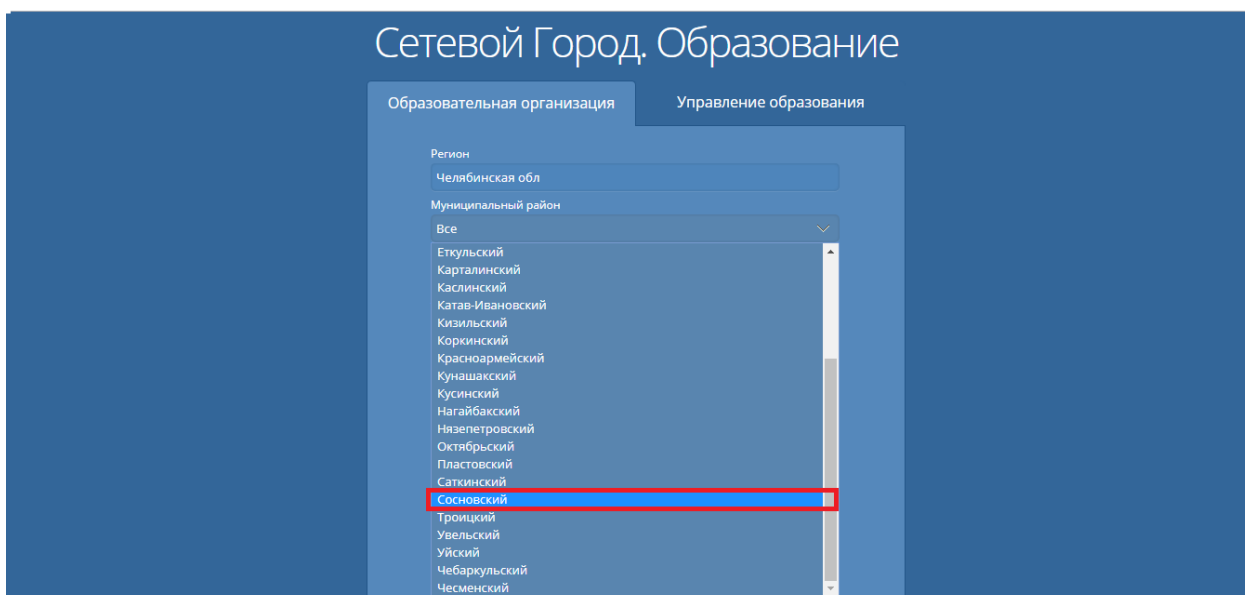


Рис.2

Далее необходимо выбрать параметры Вашей организации (Сосновский район, поселение и т.д. рис.2)

Образовательная организация

Управление образования

Регион
Челябинская обл

Муниципальный район
Сосновский

Город/село
Дзержинский

Тип ОО
Общеобразовательная

Образовательная организация
МОУ ... СОШ

admin

.....

Восстановить пароль

Вход с учетной записью Windows

Вход с учетной записью портала гос. услуг

Войти

Рис.3

Необходимо ввести логин/пароль учетной записи **Сетевого города** (рис.3)




Рис.4

Нужно войти в персональные настройки пользователя, для этого нажмите на имя пользователя в правом верхнем углу экрана (рис.4)

Наверх Сохранить Восстановить Сменить пароль Очередь выполнения процессов импорта учащихся

Отчество
Дата рождения
Имя пользователя admin109
Учетная запись Windows
Выберите контрольный вопрос
Ответ на вопрос для восстановления пароля
Роль в системе Администратор
Предпочтительный способ связи Сообщения системы Сетевой Город. Образование
Текущий учебный год 2017/2018
Рабочий стол Объявления
Язык интерфейса русский
Мобильный телефон
E-Mail
Показывать мобильный телефон сотрудникам ОО


Привязать учетную запись Мобильный ID ИРТех Привязать учетную запись портала гос. услуг

Рис.5

Нажмите кнопку Привязать учетную запись с порталом гос.услуги (рис.5)

ГОСУСЛУГИ
Доступ к сервисам
электронного правительства

Вход
Е-Услуги. Образование.

 **XXXXXXXX@mail.ru**
Другой пользователь

Пароль

Войти

Восстановить пароль

Рис.6

Далее Вы будете перенаправлены на ГосУслуги, введите свои логин/пароль **ГосУслуг** (рис.6)

Если все сделано верно, запись успешно прикреплена!